

Государственное автономное учреждение Чувашской Республики дополнительного профессионального образования «Институт усовершенствования врачей» Министерства здравоохранения Чувашской Республики
Республиканская научно-медицинская библиотека

Нарушения мозгового кровообращения

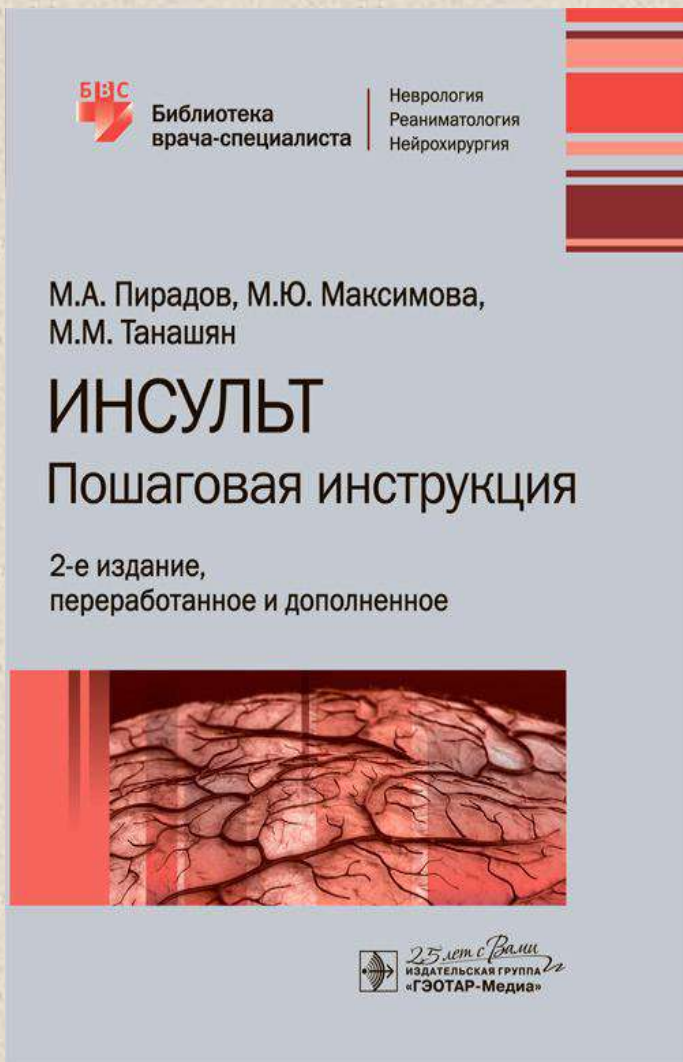
виртуальная книжная выставка



Чебоксары, 2023

Нарушения мозгового кровообращения

виртуальная книжная выставка



Пирадов М. А. Инсульт : пошаговая инструкция. Руководство для врачей / М. А. Пирадов, М. Ю. Максимова, М. М. Танащян. - 2-е изд. , перераб. и доп. - Москва : ГЭОТАР-Медиа, 2020. - 288 с. - Текст : электронный // URL : <https://www.rosmedlib.ru/book/ISBN9785970457825.html>

В руководстве с современных позиций освещены диагностика, лечение и профилактика инсульта на различных этапах оказания медицинской помощи. Значительное внимание уделено вопросам реабилитации больных. Особую ценность представляет то, что рекомендации по выбору высокотехнологичных методов диагностики, лечения, реабилитации основываются на научных данных, имеющих высокий уровень доказательности. Дополнительно приведены новейшие североамериканские и европейские рекомендации, а также описана тактика диагностических и лечебных мероприятий при инсульте.

Нарушения мозгового кровообращения

виртуальная книжная выставка



Инсульт. Современные подходы диагностики, лечения и профилактики : методические рекомендации / под ред. Д. Р. Хасановой, В. И. Данилова. - 2-е изд. , перераб. и доп. - Москва : ГЭОТАР-Медиа, 2019. - 352 с. - Текст : электронный // URL : <https://www.rosmedlib.ru/book/ISBN9785970452455.html>

Актуальность проблемы острых нарушений мозгового кровообращения связана с высоким уровнем заболеваемости и с тем фактом, что инсульт - одна из основных причин смертности и первая причина инвалидизации населения. Современный уровень развития инсультологии предполагает унифицированный подход к логистике инсульта, процессу лечения. Издание подготовлено на основе российских и международных протоколов, рекомендаций по диагностике, лечению и профилактике инсульта.

Нарушения мозгового кровообращения

виртуальная книжная выставка

РУКОВОДСТВО ДЛЯ ВРАЧЕЙ



ИНСУЛЬТ И ЦЕРЕБРОВАСКУЛЯРНАЯ ПАТОЛОГИЯ У ДЕТЕЙ И ПОДРОСТКОВ

Под редакцией И.О. Щедеркиной



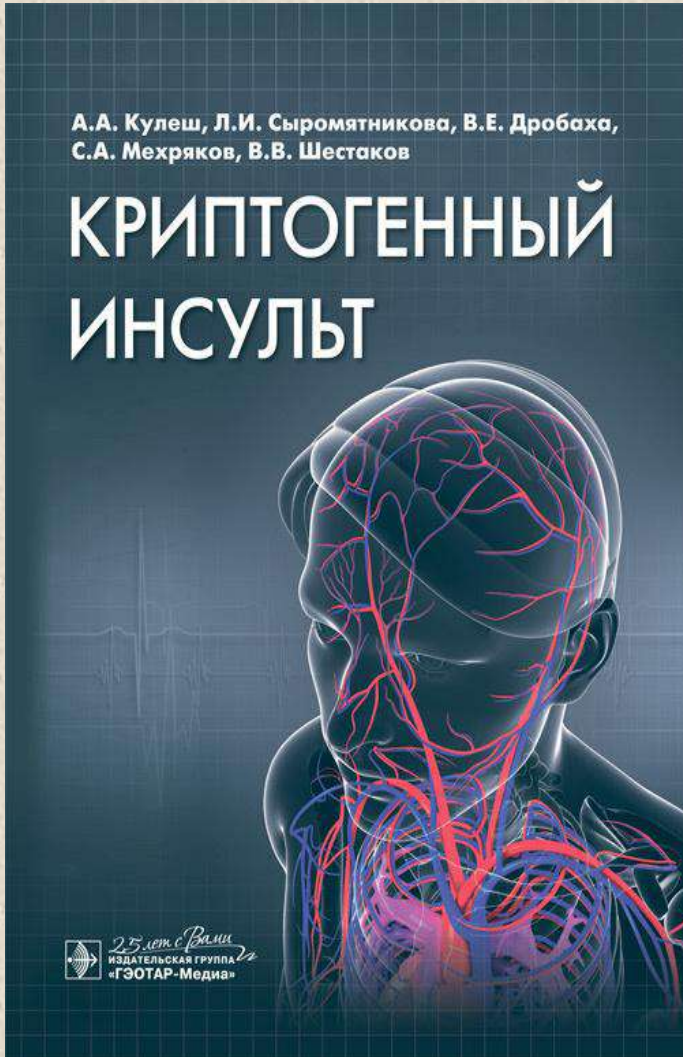
ИЗДАТЕЛЬСКАЯ ГРУППА
«ГЭОТАР-Медиа»

Инсульт и цереброваскулярная патология у детей и подростков : руководство для врачей / под ред. И. О. Щедеркиной. - Москва : ГЭОТАР-Медиа, 2023. - 448 с. - Текст : электронный // URL : <https://www.rosmedlib.ru/book/ISBN9785970472361.html>

В книге описаны современное состояние проблемы инсульта и цереброваскулярных заболеваний у детей и подростков, накопленный опыт диагностики и подходов к терапии данной патологии в различных клиниках. Особое внимание уделено этиологическим факторам, приводящим к поражению сосудов головного мозга в педиатрии, что определяет подходы к терапии в острейшем периоде, а также оценке рисков рецидива и вторичной профилактике. Представленный опыт позволяет оценить распространенность детского инсульта в России, стандартизировать подходы к диагностике и лечению инсультов у детей с последующей оценкой наиболее эффективных методов терапии.

Нарушения мозгового кровообращения

виртуальная книжная выставка



Криптогенный инсульт : руководство / А. А. Кулеш, Л. И. Сыромятникова, В. Е. Дробаха [и др.]. - Москва : ГЭОТАР-Медиа, 2020. - 128 с. - Текст : электронный // URL : <https://www.rosmedlib.ru/book/ISBN9785970455975.html>

Цель руководства - ознакомить читателей с потенциальными причинами криптогенного инсульта и современными подходами к его диагностике и вторичной профилактике. В книге охарактеризованы наиболее значимые причины заболевания, такие как пароксизмальная форма фибрилляции предсердий, предсердная кардиопатия, открытое овальное окно, атероматоз аорты, нестенозирующее атеросклеротическое поражение церебральных артерий и злокачественные новообразования. Рассмотрены механизмы развития инсульта, его клинические особенности, представлены разработанные на основе клинического опыта авторов диагностические алгоритмы.

Нарушения мозгового кровообращения

виртуальная книжная выставка

В.А. Епифанов, А.В. Епифанов

МЕДИКО-СОЦИАЛЬНАЯ РЕАБИЛИТАЦИЯ БОЛЬНЫХ ПОСЛЕ ИНСУЛЬТА

ИЗДАТЕЛЬСКАЯ ГРУППА
«ГЭОТАР-Медиа»

Епифанов В. А. Медико-социальная реабилитация больных после инсульта / Епифанов В. А. , Епифанов А. В. , Глазкова И. И. [и др.]. - Москва : ГЭОТАР-Медиа, 2021. - 352 с. - Текст : электронный // URL : <https://www.rosmedlib.ru/book/ISBN9785970460337.html>

В руководстве с современных научных позиций представлено клинко-физиологическое обоснование применения различных средств медицинской реабилитации в комплексном лечении больных, перенесших инсульт. Основу книги составляют актуальные программы медицинской реабилитации больных с использованием активного двигательного режима, различных средств лечебной физической культуры (в частности, восстановление двигательной моторики, как в онтогенезе у ребенка) и видов массажа, мануальной терапии, физических факторов и психотерапии, методов проприоцептивного нейромышечного облегчения (перевоспитания) и кинезиотейпирования, роботизированных аппаратов и других технологий.

Нарушения мозгового кровообращения

виртуальная книжная выставка

АКАДЕМИЧЕСКИЙ
журнал Западной Сибири

3

Том 19
2023

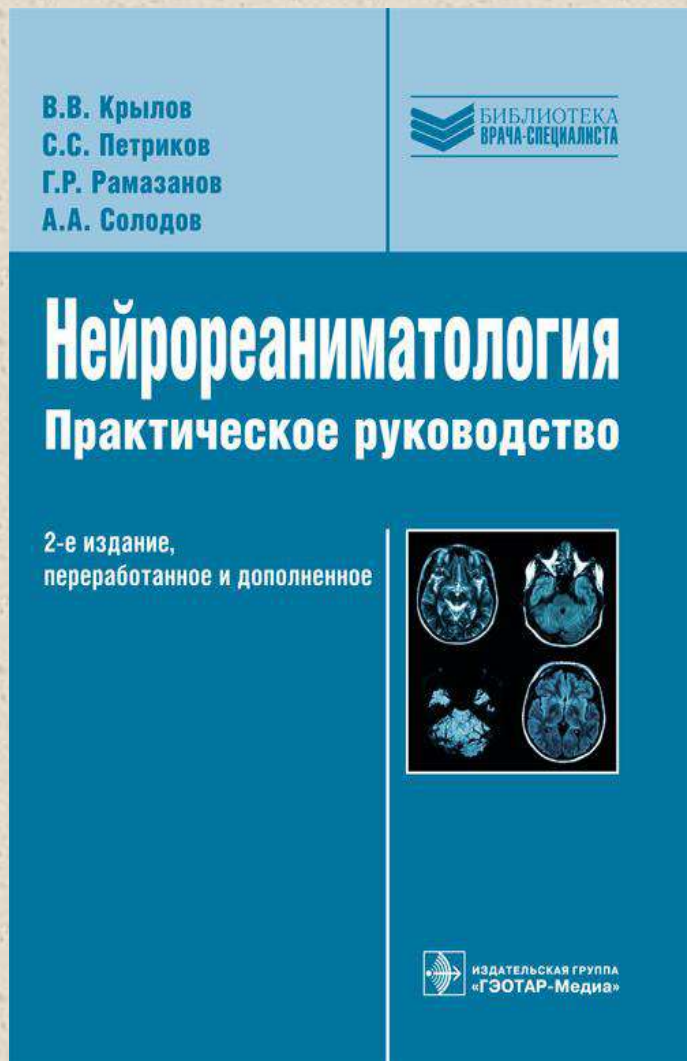


Факторы риска и особенности депрессивных нарушений у больных, перенесших мозговую инсульт / А. А. Хомячук, Т. Э. Вербах, Е. С. Остапчук, Е. В. Белова // Академический журнал Западной Сибири. – 2023. – Т. 19, № 3(100). – С. 29-35. – URL : <https://ajws.ru/documents>

Представлен обзор данных литературы об актуальности, патогенетических механизмах, факторах риска инсульта и постинсультной депрессии. Приводятся эпидемиологические данные о распространённости данного патологического состояния, а также факторах, способствующих его развитию. Перечисляются основные закономерности развития депрессивного расстройства у больных, перенесших мозговую инсульт. Анализируется взаимосвязь депрессии с локализацией патологического очага в головном мозге, поражённым сосудистым бассейном, а также возможные механизмы развития постинсультной депрессии с точки зрения нейромедиаторных систем.

Нарушения мозгового кровообращения

виртуальная книжная выставка



Нейрореаниматология : практическое руководство / В. В. Крылов, С. С. Петриков, Г. Р. Рамазанов, А. А. Солодов. - 2-е изд. , перераб. и доп. - Москва : ГЭОТАР-Медиа, 2023. - 176 с. - Текст : электронный // URL : <https://www.rosmedlib.ru/book/ISBN9785970461785.html>

В руководстве подробно освещены методы обследования больных с разрывами артериальных аневризм головного мозга, геморрагическим и ишемическим инсультом, пострадавших с тяжелой черепно-мозговой травмой, методики многокомпонентного нейромониторинга, алгоритмы реперфузионной терапии и коррекции внутричерепной гипертензии. Представлена тактика проведения респираторной поддержки и инфузионной терапии, организации питания больных с острой церебральной недостаточностью.

Нарушения мозгового кровообращения

виртуальная книжная выставка

ISSN 2225-6016

ВЕСТНИК

*Смоленской государственной
медицинской академии*

Том 22, №3

2023



Особенности инсульта у пациентов в возрасте до 50 лет / Д. А. Савинов, Д. А. Маева, И. Б. Базина, М. В. Павлова // Смоленский медицинский альманах. – 2023. – № 3. – С. 219-222. – URL : https://elibrary.ru/download/elibrary_54655652_80124032.pdf

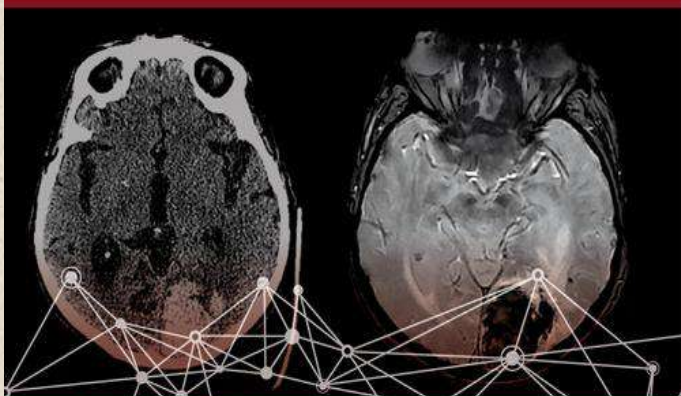
В статье проанализированы распространенность факторов риска сердечно-сосудистых заболеваний и особенности течения заболевания у больных ишемическим и геморрагическим инсультом в возрасте до 50 лет. Полученные результаты свидетельствуют о незначительных изменениях брахиоцефальных сосудов, скорости клубочковой фильтрации. Выявлена высокая смертность и высокая частота артериальной гипертонии у больных инсультом в молодом возрасте.

Нарушения мозгового кровообращения

виртуальная книжная выставка



РУКОВОДСТВО ДЛЯ ВРАЧЕЙ



А.А. Кулеш, Л.И. Сыромятникова

ДИАГНОСТИКА
И ПРОФИЛАКТИКА
ВНУТРИМОЗГОВОГО
КРОВОИЗЛИЯНИЯ



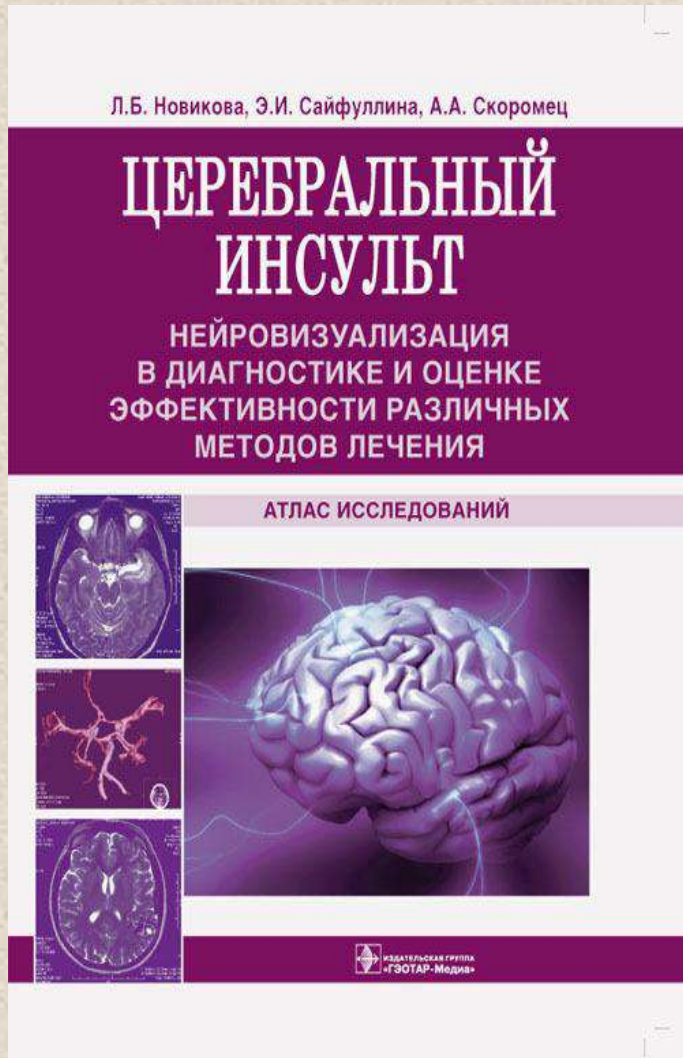
ИЗДАТЕЛЬСКАЯ ГРУППА
«ГЭОТАР-Медиа»

Кулеш А. А. Диагностика и профилактика внутримозгового кровоизлияния : руководство для врачей / А. А. Кулеш, Л. И. Сыромятникова. - Москва : ГЭОТАР-Медиа, 2021. - 232 с. - Текст : электронный // URL : <https://www.rosmedlib.ru/book/ISBN9785970464014.html>

Цель руководства - ознакомить читателей с причинами внутримозгового кровоизлияния и современными подходами к его диагностике и вторичной профилактике. В книге приведены факторы риска и принципы определения этиологии заболевания. Охарактеризовано внутримозговое кровоизлияние, ассоциированное с гипертонической болезнью, церебральной амилоидной ангиопатией, структурными аномалиями сосудов, приемом антикоагулянтов и церебральным венозным тромбозом. Представлены направления обследования при геморрагическом инсульте, детализированы нейровизуализационные маркеры церебральной микроангиопатии, в частности церебральные микрокровоизлияния и корковый поверхностный сидероз.

Нарушения мозгового кровообращения

виртуальная книжная выставка

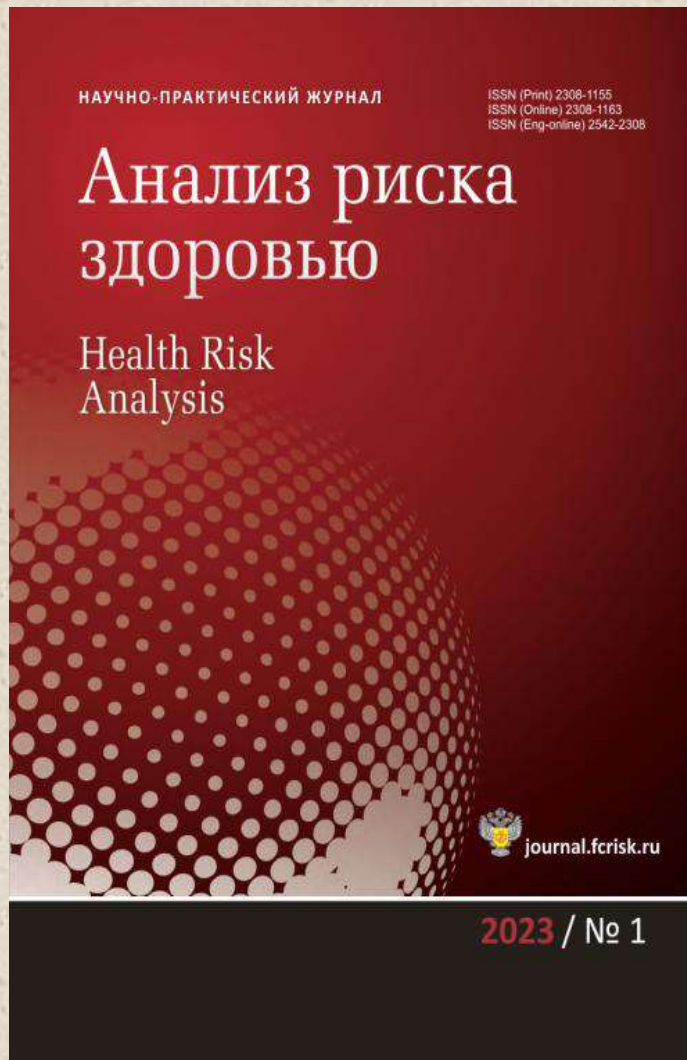


Новикова Л. Б. Церебральный инсульт: нейровизуализация в диагностике и оценке эффективности различных методов лечения. Атлас исследований / Л. Б. Новикова, Э. И. Сайфуллина, А. А.Скоромец - М. : ГЭОТАР-Медиа, 2012. - 152 с. - Режим доступа: <https://www.rosmedlib.ru/book/ISBN9785970421871.html>

В книге описаны основные причины развития и симптомы острых нарушений мозгового кровообращения, алгоритмы диагностики, лечения больных с инсультом, изложены принципы дифференциального диагноза. Атлас позволяет четко представить картину церебрального инсульта в различных отделах головного мозга в зависимости от тактики и используемых технологий лечения. В нем наглядно приводится картина геморрагического инсульта в зависимости от этиологии, локализации, объема кровоизлияния, а также лучевой контроль при оперативном методе лечения. Детально изложена клиника острого ишемического инсульта в зависимости от его подтипа и характера локализации процесса.

Нарушения мозгового кровообращения

виртуальная книжная выставка



Метаанализ влияния пола и возраста на сезонную динамику риска инсультов головного мозга / Н. В. Кузьменко, М. Г. Плисс, В. А. Цырлин, М. М. Галагудза // Анализ риска здоровью. – 2023. – № 1. – С. 124-136. – URL : <https://journal.fcisk.ru/2023/1/12>

С помощью метаанализа исследована зависимость сезонной динамики риска геморрагических (ГИ) и ишемических (ИИ) инсультов от пола и возраста. Метаанализ показал, что риск ГИ менее вероятен в более теплый сезон, по сравнению с более холодным. Минимальная вероятность ИИ приходится на осень. Полученные результаты позволяют сделать вывод, что пол и возраст могут оказывать влияние на сезонный риск инсультов.

Нарушения мозгового кровообращения


виртуальная книжная выставка

Редакторы:

Ш. Учияма
П. Амаренко
К. Минемацу
К.С.Л. Вонг

Транзиторные ишемические атаки

Перевод
с английского
под редакцией
проф. Л.В. Стаховской



20 лет с Вами
ИЗДАТЕЛЬСКАЯ ГРУППА
«ГЭОТАР-Медиа»

Транзиторные ишемические атаки : монография / ред.: Ш. Учияма, П. Амаренко, К. Минемацу, К. С. Л. Вонг ; пер. с англ. под ред. Л. В. Стаховской. – М. : ГЭОТАР-Медиа, 2016. – 222 с.

В книге представлена новая концепция острого цереброваскулярного синдрома, который включает оба состояния: ТИА в острой фазе и острый ишемический инсульт. Публикация охватывает все разделы по ТИА и острому инсульту, включая определение, понятие, этиологию, эпидемиологию, симптоматику, шкалы оценки риска, нейровизуализацию, ультразвуковые исследования, неотложную помощь, первичную и вторичную профилактику и рекомендации.

Нарушения мозгового кровообращения

виртуальная книжная выставка

В.В. КРЫЛОВ, А.С. НИКИТИН, В.Г. ДАШЬЯН,
С.А. БУРОВ, С.С. ПЕТРИКОВ, С.А. АСРАТЯН

ХИРУРГИЯ МАССИВНОГО ИШЕМИЧЕСКОГО ИНСУЛЬТА



 Издательская группа
«ГЭОТАР-Медиа»

Хирургия массивного ишемического инсульта /
В. В. Крылов [и др.]. - М. : ГЭОТАР-Медиа, 2016. -
136 с.

В книге освещены эпидемиология, патогенез, диагностика, особенности течения и хирургического лечения массивного ишемического инсульта. Особое внимание уделено описанию хирургической тактики при злокачественной форме заболевания. Представлены показания к хирургическому лечению при злокачественных формах инсульта. Определены показания для мониторинга внутричерепного давления у больных с массивным ишемическим инсультом, а также описана динамика внутричерепного давления после проведения декомпрессивной краниотомии.

Нарушения мозгового кровообращения

виртуальная книжная выставка



Белова Ю. А. Антиоксидантная терапия в комплексном лечении больных с ишемическим инсультом в остром и восстановительном периоде / Ю. А. Белова, С. В. Котов // Неврология, нейропсихиатрия, психосоматика. – 2023. – Т. 15, № 2. – С. 120-125. – URL : https://elibrary.ru/download/elibrary_50745844_51663949.pdf

В статье рассматривается вопрос применения препаратов антиоксидантного действия в остром и восстановительном периоде инсульта. Приведены данные о клинических исследованиях применения антиоксидантов в лечении больных. Описано применение отечественного препарата димефосфон. Приведены данные о применении димефосфона в остром периоде ИИ у пациентов, которым не была показана тромболитическая терапия, отмечено уменьшение неврологического дефицита и снижение инвалидизации. Описаны положительные результаты использования димефосфона в восстановительном периоде ИИ и при хронической цереброваскулярной недостаточности.

Нарушения мозгового кровообращения

виртуальная книжная выставка

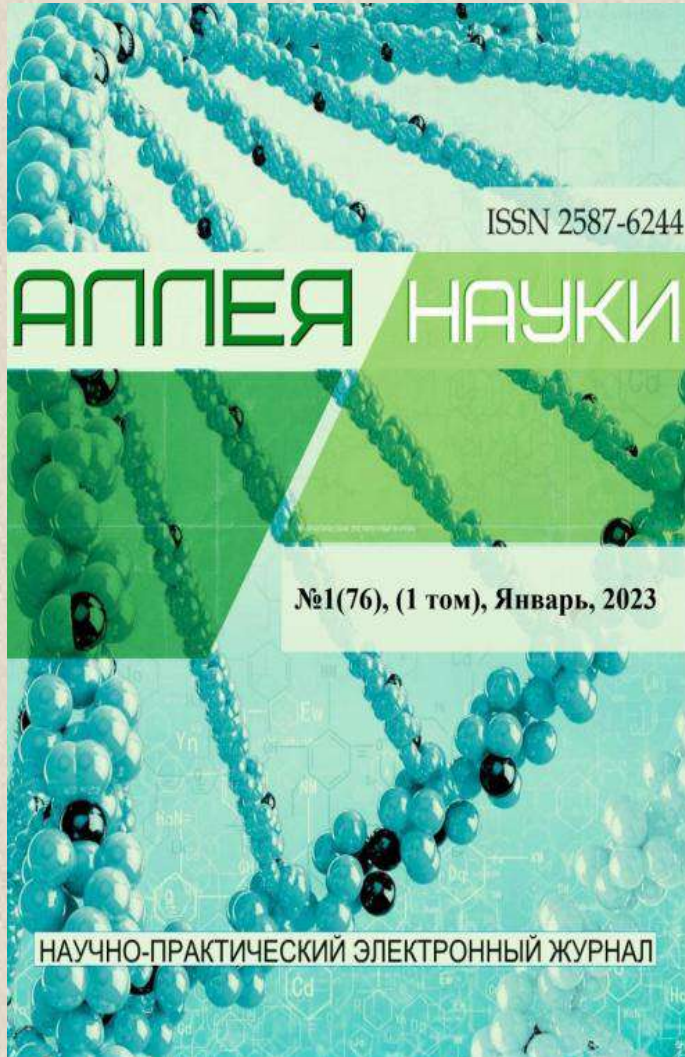


Выявление факторов риска острых нарушений мозгового кровообращения на основе интеллектуального анализа историй болезни / В. В. Донитова, Д. А. Киреев, Б. А. Кобринский [и др.] // Труды Института системного анализа Российской академии наук. – 2023. – Т. 73, № 2. – С. 111-122. – URL : https://www.elibrary.ru/download/elibrary_54085106_68231332.pdf

В работе представлен подход к выявлению факторов риска острых нарушений мозгового кровообращения из текстов историй болезни с применением методов обработки естественного языка и машинного обучения. Предложенный подход позволил определить факторы риска инфаркта мозга и транзиторной ишемической атаки у пациентов одной из федеральных клиник. Выявленные факторы в целом согласуются с полученными в других исследованиях

Нарушения мозгового кровообращения

виртуальная книжная выставка



Кокорева Н. В. Реабилитация пациентов после ишемического инсульта / Н. В. Кокорева, М. В. Шевченко // Аллея науки. – 2023. – Т. 1, № 4(79). – С. 308-311. – https://elibrary.ru/download/elibrary_54082610_73217751.pdf

В статье рассматривается реабилитация пациентов после ишемического инсульта, так как, инсульт - одно из самых распространенных заболеваний в мире. Частота инсульта в разных странах достигает 350 случаев на 100 000 населения в год. Как в России, так и в большинстве стран мира преобладает ишемический инсульт, доля которого составляет 85%.

Нарушения мозгового кровообращения

виртуальная книжная выставка



Использование методов физиотерапии и лечебной физической культуры на раннем этапе реабилитации после перенесенного острого нарушения мозгового кровообращения / Е. А. Доронцева, Т. А. Санакина, А. А. Светличкина, К. А. Доронцева // Современные вопросы биомедицины. – 2023. – Т. 7, № 1. – URL : https://elibrary.ru/download/elibrary_50344183_42609841.pdf

Последствия перенесенного острого нарушения мозгового кровообращения имеют большое социальное и экономическое значение в связи с тем, что могут приводить к утрате трудоспособности, инвалидности, в тяжелых случаях - к смертности. В клинических исследованиях доказано, что применение методов ранней медицинской реабилитации после перенесенного инсульта позволяет снизить уровень инвалидизации, количество и выраженность осложнений основного и сопутствующих заболеваний, улучшить качество жизни пациентов, уменьшить зависимость больных от посторонней помощи, позволяет восстановить и сохранить способность больных к самообслуживанию, передвижению и общению.

Нарушения мозгового кровообращения

виртуальная книжная выставка



Практическая неврология / под ред. А. С. Кадыкова, Л. С. Манвелова, В. В. Шведкова. - 2-е изд., перераб. и доп. - М. : ГЭОТАР-Медиа, 2016. - 432 с. : ил. - (Серия "Библиотека врача-специалиста").

В руководстве даны современные представления о патогенезе, патоморфологии, клинической картине, диагностике, лечении и профилактике наиболее распространенных заболеваний и синдромов поражения нервной системы. Второе издание переработано и дополнено новыми главами, посвященными лечению транзиторных ишемических атак, синингомиелии, диагностике церебрального гипертонического криза. Книга содержит большое количество иллюстраций, в том числе по лечебной физкультуре для больных, перенесших инсульт и страдающих дегенеративно-дистрофическими заболеваниями позвоночника и др.

Нарушения мозгового кровообращения

виртуальная книжная выставка



Реабилитация при заболеваниях и повреждениях нервной системы / К. В. Котенко [и др.]. - М. : ГЭОТАР-Медиа, 2016. - 656 с. : ил.

В руководстве с современных научных позиций рассмотрены вопросы реабилитации пациентов с заболеваниями и повреждениями нервной системы. Основу книги составляют современные принципы назначения программ медицинской реабилитации с отдельными нозологиями с использованием двигательного режима, различных методов лечебной физической культуры и массажа, мануальной и физиотерапии, психотерапии, эрготерапии и др. В специальной части руководства изложены частные методики применения средств реабилитации при инсульте, черепно-мозговой травме, повреждении позвоночника и спинного мозга. Каждая глава включает клиническую симптоматику и диагностику основного заболевания (повреждения), что позволяет индивидуализировать программы реабилитации.

Контактная информация:

Тел.: (8352) 70-92-42 (доб. 218# ; 219#)

Сайт Республиканской научно-медицинской библиотеки: <https://giduv.com/library>

Сообщество ВКонтакте: <https://vk.com/club62305209>

